

Guida presentazione Istanze Online Comune di Arbus.

Sommario

Accesso al Portale del Cittadino	2
Collegamento al sito Istituzionale del Comune di Arbus.....	2
Collegamento e accesso al Portale del Cittadino del Comune di Arbus.....	2
Accesso all' area personale	2
Presentazione Istanze Online	4
Avvio Pratica Telematica	6
Consultazione Informazioni pratica.....	7
Consultazione Pratiche Richieste	7

Accesso al Portale del Cittadino

Collegamento al sito Istituzionale del Comune di Arbus

Collegarsi al sito del Comune di Arbus attraverso il seguente link:

<https://www.comunearbus.it/>

Collegamento e accesso al Portale del Cittadino del Comune di Arbus

Sulla sezione "Servizi" selezionare "Servizi On-Line"

The screenshot shows the top navigation bar of the Comune di Arbus website. The 'Servizi' menu item is highlighted with a blue arrow pointing down. Below the navigation bar, the breadcrumb 'Home / Servizi' is visible. The main heading 'Servizi' is followed by a description: 'Pagamenti, domande e iscrizioni, contributi e graduatorie, segnalazioni, autorizzazioni e concessioni, certificati e dichiarazioni, servizi pubblici.' A search bar labeled 'Cerca servizi' is present. On the right, a list titled 'TUTTI I SERVIZI' includes 'Servizi On-Line' (highlighted with a blue arrow), 'Anagrafe e stato civile', 'Cultura e tempo libero', 'Vita lavorativa', and 'Attività produttive e commercio'. An 'Espandi' link is also visible.

Accesso all' area personale

Selezionare nell' area in alto a destra del sito la voce "Accedi all' area personale"




The screenshot shows the top navigation bar of the Comune di Arbus website. The 'Accedi all'area personale' link is circled in blue. Below the navigation bar, the breadcrumb 'Regione Autonoma della Sardegna' is visible. The main heading 'Comune di Arbus' is followed by a description: 'Pagamenti, domande e iscrizioni, contributi e graduatorie, segnalazioni, autorizzazioni e concessioni, certificati e dichiarazioni, servizi pubblici.' A search bar labeled 'Cerca servizi' is present. Below the navigation bar, the 'IN EVIDENZA' section is visible, featuring three tiles: 'ALBO PRETORIO', 'PUBBLICAZIONI DI MATRIMONIO', and 'STATISTICHE'.

In "Identità Digitale" Selezionare "Accedi al Servizio"



Eseguire l'accesso tramite una delle modalità indicate (SPID, CIE, CNS)

Home / Login

SPID	CNS/CIE
<p>SPID (Sistema Pubblico di Identità Digitale) è il sistema di accesso che consente di utilizzare, con un'identità digitale unica, i servizi online della Pubblica Amministrazione. Se sei già in possesso del Sistema Pubblico di Identità Digitale (SPID), accedi con le credenziali del tuo gestore. Se non hai ancora un'identità digitale, clicca qui per richiederla ad uno dei gestori autorizzati.</p> <p><i>Non sono utilizzabili le identità SPID rilasciate a persone giuridiche, per le quali è ancora in corso da parte di AgID la definizione delle relative Linee guida di funzionamento.</i></p> <p> Entra con SPID</p> <p>  AgID Agenzia per l'Italia Digitale</p>	<p>CNS (Carta Nazionale dei Servizi) è una smart card o token USB per accedere ai servizi online della Pubblica Amministrazione.</p> <p>Per accedere con la CNS usando la Tessera Sanitaria (TS-CNS) è necessario avere a disposizione il PIN o richiederlo in uno degli sportelli abilitati della tua Regione, aver installato il software per il suo funzionamento ed un lettore di smart card se necessario. Clicca qui per il download del software applicativo.</p> <p>Per accedere con la Carta d'Identità Elettronica (CIE 3.0) è necessario avere a disposizione il PIN, aver installato il software per il suo funzionamento ed un lettore di smart card NFC. Clicca qui per il download del software applicativo.</p> <p> Entra con CNS/CIE</p> <p>Prima di accedere al servizio, verifica che il tuo lettore di smart card sia correttamente configurato e la tessera prescelta (CNS/TS-CNS/CIE) sia inserita.</p>

← Indietro

Presentazione Istanze Online

Una volta effettuato l'accesso selezionare "Servizi per cittadini e imprese"

ALBO PRETORIO  ALBO PRETORIO Consulta gli atti in corso di pubblicazione in albo pretorio.	PUBBLICAZIONI DI MATRIMONIO  Consultazione delle pubblicazioni di matrimonio in corso di pubblicazione in albo pretorio	STATISTICHE  Consultazione dei dati statistici sulla popolazione del comune
ANDARE A SCUOLA  Consultazione delle informazioni relative ai Servizi di ristorazione scolastica	SERVIZI TRIBUTARI  Verifica posizione tributaria, simulazione calcolo per IMU/TASI	SERVIZI PER CITTADINI E IMPRESE  Accedi ai servizi per i cittadini e le imprese.

Selezionare "Istanze Online"

CITTADINI E IMPRESE

Istanze Online Presentazione e protocollazione di istanze compilabili da pc o dispositivi mobili	Servizi Demografici Verifica dati anagrafici e generazione autocertificazioni precompilate
Servizi Tributari Verifica posizione tributaria, simulazione calcolo per IMU/TASI	Servizi Finanziari Consultazione dati contabili o eventuali pagamenti
Servizi Scolastici Consultazione delle informazioni relative ai Servizi di ristorazione scolastica	Segnalazioni Invio segnalazioni per problemi, reclami o richiesta appuntamenti
News e comunicazioni Il comune ti tiene aggiornato sui suoi servizi.	SUAPE Accesso al portale regionale dello sportello unico per le imprese e le pratiche edilizie

Selezionare "Apertura Pratiche"

🏠 / CITTADINI E IMPRESE / ISTANZE ONLINE

ISTANZE ONLINE

Sezione Interattiva

📄 Apertura Pratiche

Strumenti per la presentazione o l'integrazione di una pratica in modalità telematica

Sezione Informativa

📄 Consultazione Pratiche

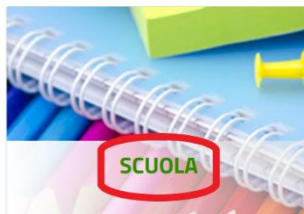
Consultazione delle proprie pratiche

Selezionare una delle categorie dei servizi per cui si vuole aprire la pratica

ISTANZE ONLINE / APERTURA PRATICHE

APERTURA PRATICHE

Predisponi la tua pratica digitale: selezionando una delle categorie dei servizi si aprirà una pagina con l'elenco delle pratiche associate al servizio e si avrà quindi la possibilità di richiedere informazioni, accedere all'elenco della modulistica collegata o predisporre la pratica da inoltrare al Comune in modalità telematica. **Per un corretto funzionamento delle sezioni presenti nelle pratiche online, assicurarsi che la funzione del browser di blocco popup sia disattivata**



Selezionare dal menù la categoria e nel dettaglio la pratica di interesse e premere il bottone “AVVIA PRATICA”.

PRATICHE ONLINE

Avvia Pratica

- Contributi diritto allo studio
- Moduli Richiesta Servizi Scolastici
- Richiesta Servizio Ristorazione**

SCHEDA INFORMATIVA

AVVIA PRATICA

Avvio Pratica Telematica

Avviato l'iter di compilazione della pratica bisognerà compilare obbligatoriamente tutti i campi contrassegnati con l'asterisco (*) e i campi segnalati dal contorno rosso e seguire le istruzioni presenti durante la compilazione.

Comune di Arbus

Seguici su

Cittadini e Imprese ▾ Trasparenza ▾ Intranet ▾ Enti Autorizzati ▾

PRATICHE ONLINE / APERTURA PRATICHE / SCUOLA E INFANZIA

N.B. Nel caso in cui si effettui l'accesso con la propria identità digitale, il modulo di richiesta sarà allegato automaticamente e non sarà necessario riallegarlo.

AVVIO PRATICA TELEMATICA

MODULI RICHIESTA SERVIZI SCOLASTICI
RICHIESTA SERVIZIO RISTORAZIONE

Dati Richiedente	Dati Pratica	Documentazione da Allegare	Carica Documentazione	Invio Pratica	Scheda Riepilogativa
------------------	--------------	----------------------------	-----------------------	---------------	----------------------

Per procedere con la richiesta è necessario compilare tutti i campi contrassegnati con ** inserendo i propri dati. I valori presenti sono quelli forniti al momento della registrazione. Per un corretto funzionamento delle sezioni presenti nelle pratiche online, assicurarsi che la funzione del tuo browser di blocco popup sia disattivata.

I dati di seguito visualizzati sono stati acquisiti dalla tua registrazione al portale servizi online. Se vi sono state modifiche, ti consigliamo di aggiornare anche il tuo profilo utente.

Codice Fiscale*

Cognome*


Nome*

Sesso*

Consultazione Informazioni pratica.

Per consultare le informazioni, la modulistica e la documentazione necessaria premere “SCHEDA INFORMATIVA”.

PRATICHE ONLINE

Avvia Pratica	Pratiche Sospese	Pratiche da Integrare
<ul style="list-style-type: none">Contributi diritto allo studioModuli Richiesta Servizi Scolastici<ul style="list-style-type: none">Richiesta Servizio Ristorazione		
 SCHEDA INFORMATIVA		AVVIA PRATICA

Consultazione Pratiche Richieste

Per consultare le istanze inviate con relativi dettagli e informazioni andare nella pagina “Istanze Online” e al suo interno selezionare “ Consultazione Pratiche”

Sezione Informativa

Consultazione Pratiche

Consultazione delle proprie pratiche